

# HERRAMIENTAS APLICADAS PARA EL GOBIERNO ABIERTO

Lienzo # 7  
Plano de sinergias

Una metodología de:

**INSTITUTO**  
POLÍTICA ABIERTA

En alianza con:

*Fundación corona*

**KONRAD  
ADENAUER  
STIFTUNG**

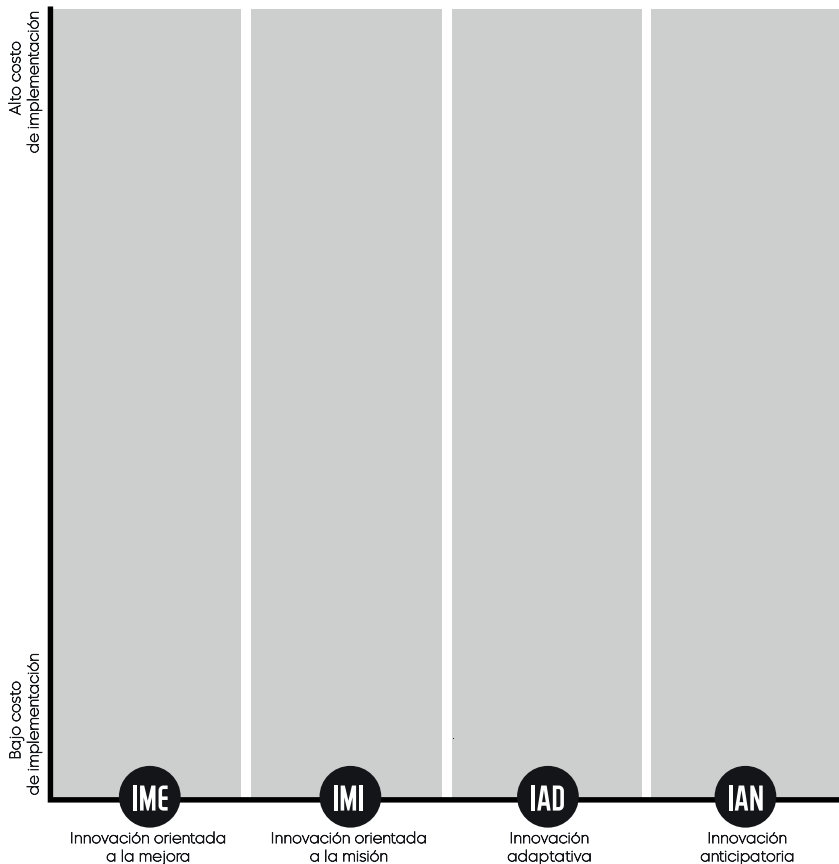
 **feeling**

**COLOMBIA  
LIDER**




# 7

## Lienzo #7 Plano de sinergias



**Lienzo #7**  
Plano de sinergias

*Explicación*



Para cada objetivo planteado en el paso anterior, defina de qué tipo de innovación se trata, según las siguientes definiciones. Marque en el lienzo anterior cada objetivo con las siglas de la innovación que le corresponde.

**IME - Innovación orientada a la mejora:** Se centra en mejorar las prácticas, el logro de competencias electrónicas y mejores resultados, busca el aprovechamiento de las estructuras existentes, en lugar de poner en tela de juicio el statu quo.

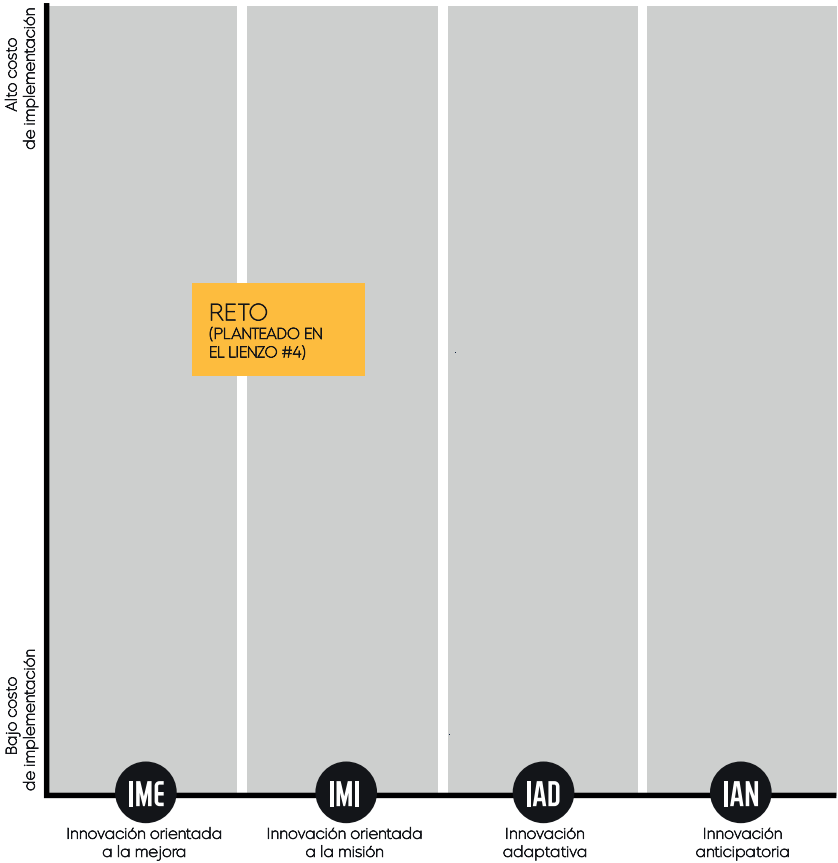
**IMI - Innovación orientada a la misión:** Este tipo de innovación busca un resultado claro o un objetivo global hacia el que se orienta la innovación. Se ha definido una dirección clara, incluso si los detalles de cómo se logrará pueden ser inciertos.

**IAD - Innovación adaptativa:** Este tipo de innovación busca jugar y probar nuevos enfoques para responder a un entorno operativo cambiante. El propósito de innovar puede ser, en este caso, el propio proceso de descubrimiento, impulsado por los nuevos conocimientos o el entorno cambiante.

**IAN - Innovación anticipatoria:** Este tipo de innovación busca explorar y comprometerse con temas emergentes que podrían dar forma a las prioridades y compromisos futuros. Tiene el potencial de subvertir los paradigmas existentes. Por lo general, las ideas muy nuevas no cohabitan bien con las estructuras, los procesos y los flujos de trabajo existentes, ya que aún es necesario definir los detalles específicos de cómo funcionará la idea en la práctica.

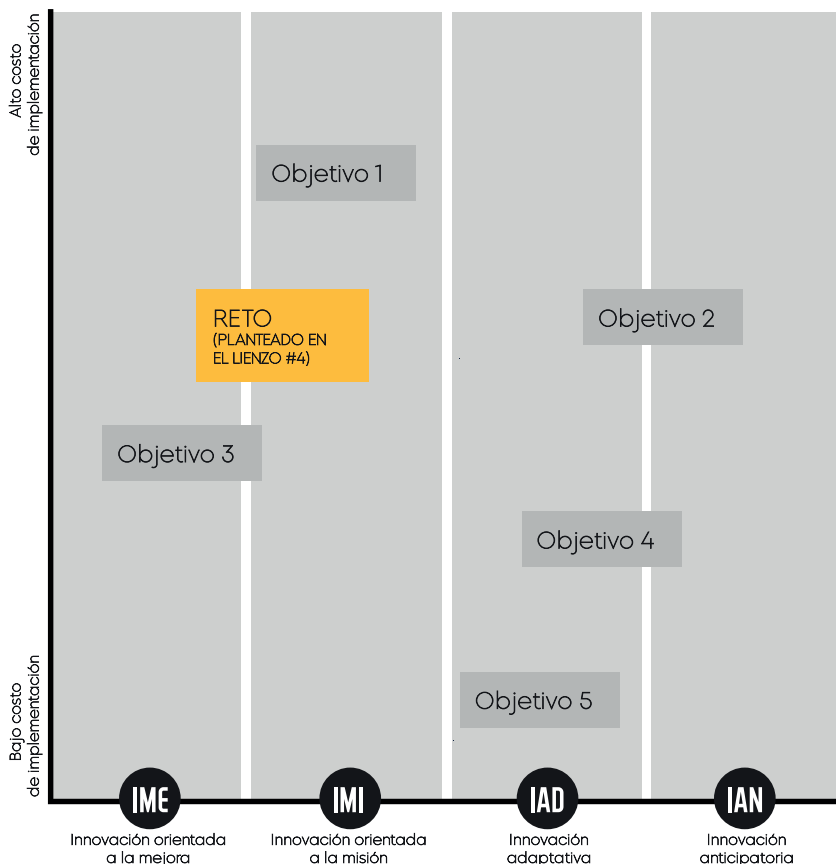
# PASO 1

De acuerdo con los ejes, ubique el “Reto” identificado en el paso 4 en el siguiente plano. En el eje horizontal, encontrará los diferentes grados de innovación (**IME, IMI, IAD, IAN**) y en el vertical los costos de implementación.



# PASO 2

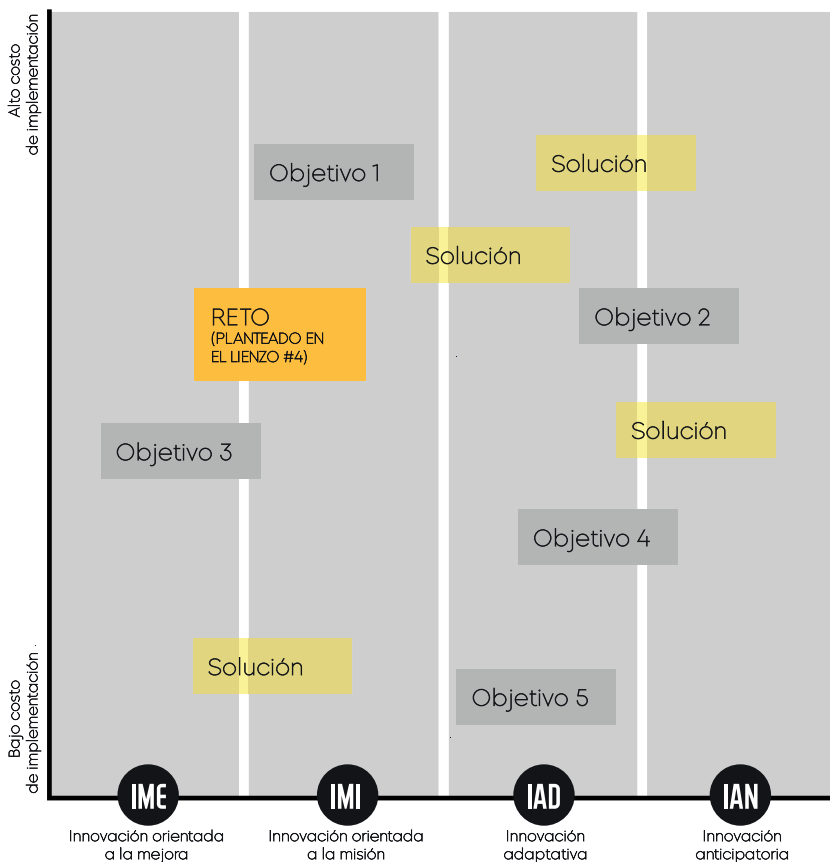
Ubique igualmente los objetivos específicos con los que se trabajó en el lienzo #6.



Pregúntese: ¿Qué otra solución puede permitirme alcanzar el gran reto formulado en el Paso 4? Para esto puede consultar las herramientas y plataformas identificadas por pilar en el librito correspondiente al pilar del reto formulado.

# PASO 3

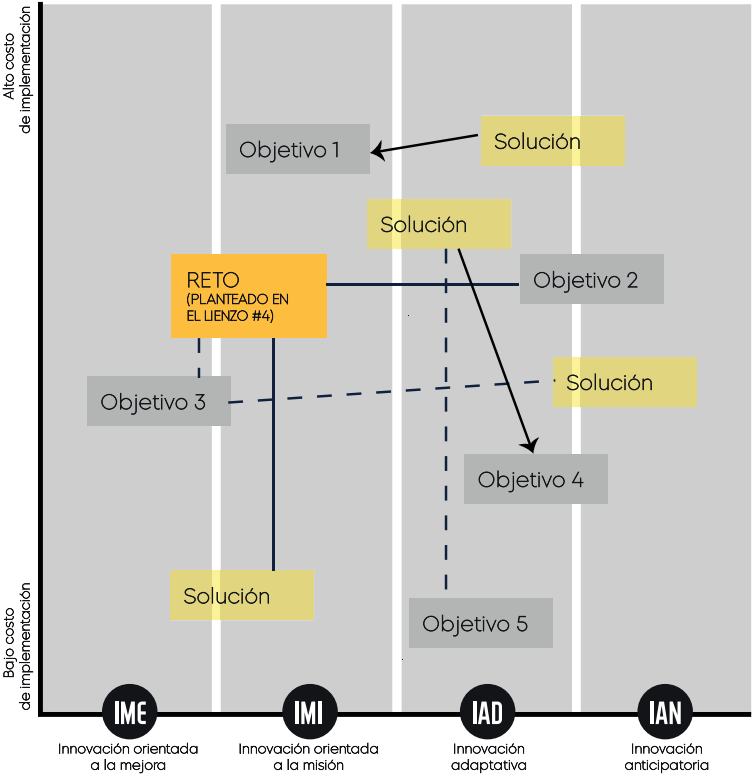
Si encuentra otras soluciones / objetivos específicos, ubíquelos también en el plano.



# PASO 4

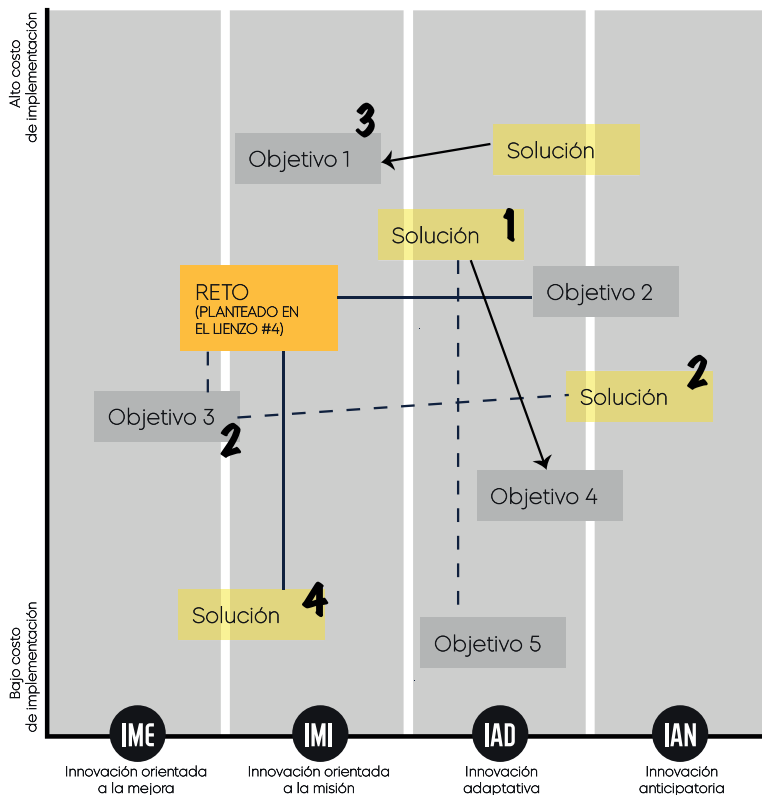
Con las soluciones identificadas, establezca la relación entre el “Reto” y los objetivos específicos y las otras soluciones establecidas en la pregunta anterior, teniendo en cuenta las siguientes indicaciones:

- Si la relación es de **sinergia**, es decir que una solución reduce costos o facilita otra, trace una flecha desde la primera hacia la segunda.
- Si la relación es **simple**, es decir solo complementa la primera solución, trace una línea punteada.
- Si la relación es de **necesidad**, es decir las soluciones dependen una de la otra pero no se complementan, trace una línea continua entre las dos.



# PASO 5

Establezca ahora una numeración en orden cronológico de implementación de las soluciones planteadas. Si hay varias soluciones que se pueden o deben implementar al mismo tiempo pueden tener el mismo número.



Al finalizar este último paso tendrá un plano de sinergia de sus objetivos específicos, podrá comenzar su implementación lógica y planeada en función del reto establecido. Es hora de pasar a la acción, pero no olvide consultar el decálogo antes de implementar cualquier estrategia de Gobierno Abierto.